

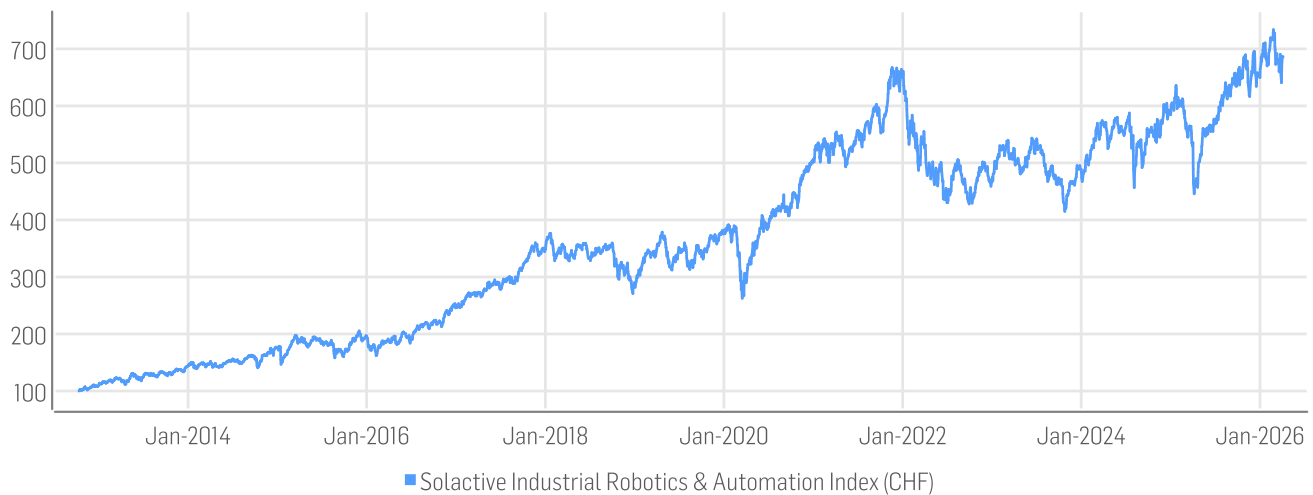
FACTSHEET - STAND 06.04.2026

Solactive Industrial Robotics & Automation Index (CHF)

BESCHREIBUNG

The Solactive Industrial Robotics & Automation Index (CHF) aims to track a portfolio of companies whose products and services are focused on robotics and automatization solutions in an industrial context. It is calculated as a Net Total Return Index in CHF.

HISTORISCHE WERTENTWICKLUNG



STAMMDATEN

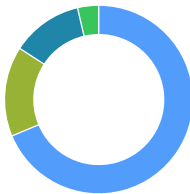
ISIN / WKN	DE000SLA5EA4 / SLA5EA	Basiswert / Basisdatum	100 / 12.10.2012
Bloomberg / Reuters	- / .SOLIROBC	Aktueller Stand	686.07
Index Berechner	Solactive AG	Dividenden	Reinvested (Total Return Index)
Index Typ	Net Total Return	Berechnung	09:00am to 10:30pm (CET), every 15 seconds
Index Währung	CHF	Historie	10/12/2012
Index Komponenten	29		

KENNZAHLEN

CHF	30T	90T	180T	360T	lfd. J	Seit Auflage
Performance	1.97%	0.12%	2.84%	49.44%	5.57%	586.07%
Performance (p.a.)						15.36%
Volatilität (p.a.)	28.65%	24.62%	25.18%	22.16%	24.43%	21.56%
Hoch	691.65	733.72	733.72	733.72	733.72	733.72
Tief	640.55	640.55	616.39	457.18	640.55	100.00
Max. Drawdown	-7.39%	-12.70%	-12.70%	-12.70%	-12.70%	-37.83%
VaR 95 \ 99				-36.3% \ -54.6%		-35.0% \ -60.4%
CVaR 95 \ 99				-49.0% \ -67.8%		-52.4% \ -87.2%

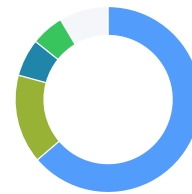
WÄHRUNGSaufTEILUNG

- USD 68.7%
- JPY 15.5%
- EUR 12.2%
- GBp 3.6%



LÄNDERaufTEILUNG

- US 63.8%
- JP 15.5%
- FI 6.5%
- DE 5.7%
- Andere 8.6%



TOP KOMponentEN 06.04.2026

Unternehmen	Ticker	Land	Währung	Gewicht
ROHM CO LTD ORD	6963 JT Equity	JP	JPY	5.23%
IPG PHOTONICS CORP	IPGP UW Equity	US	USD	5.03%
SILICON LABORATORIES INC	SLAB UW Equity	US	USD	4.98%
MACOM TECHNOLOGY SOLUTIONS HOLDINGS INC	MTSI UW Equity	US	USD	4.63%
COGNEX CORP	CGNX UW Equity	US	USD	4.41%
TELEDYNE TECHNOLOGIES INC	TDY UN Equity	US	USD	4.00%
LATTICE SEMICONDUCTOR CORP	LSCC UW Equity	US	USD	3.98%
DAIFUKU CO LTD	6383 JT Equity	JP	JPY	3.92%
INTEL CORP	INTC UW Equity	US	USD	3.87%
ADVANCED MICRO DEVICES	AMD UW Equity	US	USD	3.76%
SEMTECH CORP	SMTC UW Equity	US	USD	3.69%
HALMA PLC	HLMA LN Equity	GB	GBp	3.63%
GEA GROUP AKTIENGESELLSCHAFT	GIA GY Equity	DE	EUR	3.59%
NORDSON CORP	NDSN UW Equity	US	USD	3.50%
YOKOGAWA ELECTRIC CORP ORD	6841 JT Equity	JP	JPY	3.37%
METSO CORPORATION	METSO FH Equity	FI	EUR	3.36%
NVIDIA CORP	NVDA UW Equity	US	USD	3.34%
LINCOLN ELECTRIC HOLDINGS	LECO UW Equity	US	USD	3.28%

FACTSHEET - STAND 06.04.2026
Solactive Industrial Robotics & Automation Index (CHF)

Unternehmen	Ticker	Land	Währung	Gewicht
KONECRANES OYJ	KCR FH Equity	FI	EUR	3.16%
MICROCHIP TECHNOLOGY INC	MCHP UW Equity	US	USD	3.11%
ROCKWELL AUTOMATION INC	ROK UN Equity	US	USD	3.11%
FANUC CORP	6954 JT Equity	JP	JPY	2.94%
AMBARELLA INC	AMBA UW Equity	KY	USD	2.56%
ASTERA LABS INC	ALAB UW Equity	US	USD	2.52%
QUALCOMM INC	QCOM UW Equity	US	USD	2.47%
OUSTER INC	OUST UW Equity	US	USD	2.40%
CREDO TECHNOLOGY GROUP HOLDING LTD	CRDO UW Equity	KY	USD	2.36%
KION GROUP AG	KGX GY Equity	DE	EUR	2.12%
IMPINJ INC	PI UW Equity	US	USD	1.69%

HINWEISE

© Solactive AG, 2026. Alle Rechte vorbehalten.

Alle in diesem Factsheet enthaltenen Informationen sind allgemeiner Natur, nicht auf die Bedürfnisse von einzelnen Personen, Unternehmen oder Personengruppen ausgerichtet und dienen ausschließlich Informationszwecken. Die Informationen stammen aus öffentlich zugänglichen Quellen, die als zuverlässig erachtet werden. Die Solactive AG gibt keine ausdrückliche oder stillschweigende Garantie oder Zusicherung ab, dass diese Informationen korrekt oder vollständig sind. Die Inhalte des Factsheets werden "wie vorliegend" bereitgestellt. Die Solactive AG übernimmt keine Verantwortung oder Haftung für Fehler oder Verluste durch die Verwendung dieses Factsheets oder der darin enthaltenen Informationen oder Daten. Die Solactive AG haftet nicht für direkte oder indirekte Schäden oder Folgeschäden im Zusammenhang mit der Verwendung des Factsheets und seines Inhalts, selbst wenn die Solactive AG über die Möglichkeit solcher Schäden informiert wurde.

Es ist nicht möglich, direkt in einen Index zu investieren. Ein Exposure im Hinblick auf Vermögenswerte, die durch einen Index abgebildet werden, ist mittels investierbarer Finanzinstrumente möglich, die darauf abzielen, eine Anlagerendite zu erzielen, die auf der Wertentwicklung eines Index basiert. Eine Entscheidung, in ein solches Finanzinstrument zu investieren, sollte nicht auf der Grundlage einer der in diesem Dokument dargelegten Aussagen getroffen werden. Potenzielle Anleger sollten erst nach sorgfältiger Abwägung der mit einer Anlage in solche Finanzinstrumente verbundenen Risiken eine Anlage tätigen. Solche Risiken sind beispielsweise in einem Emissionsprospekt oder einem ähnlichen Dokument beschrieben, das vom oder im Namen des Emittenten des Finanzinstruments erstellt wird.

Die Finanzinstrumente werden von der Solactive AG nicht gesponsert, gefördert, verkauft oder auf eine andere Art und Weise unterstützt und die Solactive AG bietet keinerlei ausdrückliche oder stillschweigende Garantie oder Zusicherung, weder hinsichtlich der Ergebnisse aus einer Nutzung des Index- und/oder der Index-Marke noch hinsichtlich des Indexstands zu irgendeinem bestimmten Zeitpunkt noch in sonstiger Hinsicht. Die Solactive AG gibt keine Zusicherung, dass Finanzinstrumente, in denen auf den Index Bezug genommen wird, die Wertentwicklung des Index genau abbilden oder eine positive Anlagerendite liefern. Die Solactive AG ist kein Anlageberater und nichts in diesem Factsheet stellt eine Empfehlung der Solactive AG dar, eine Anlage in Finanzinstrumente zu tätigen, noch stellt es in irgendeiner Weise eine Ansicht der Solactive AG in Bezug auf eine Anlage in ein Finanzinstrument dar. Die Aufnahme eines Wertpapiers in einen Index stellt weder eine Empfehlung der Solactive AG zum Kauf, Verkauf oder Halten eines solchen Wertpapiers dar, noch ist dies als Anlageberatung zu verstehen.

Die Wertentwicklung in der Vergangenheit sollte nicht als Indikator oder Garantie für eine zukünftige Wertentwicklung angesehen werden. Die Diagramme und Grafiken werden ausschließlich zu Illustrationszwecken zur Verfügung gestellt.

Diese Information wird ausschließlich von der Solactive AG, Platz der Einheit 1, D-60327 Frankfurt am Main | E-Mail: indexing@solactive.com zur Verfügung gestellt.

"Solactive", "Solactive GBS", "German Index Engineering" und das Logo  sind eingetragene Marken der Solactive AG.

Die Informationen in diesem Dokument stellen keine Steuer-, Rechts- oder Anlageberatung dar. Das Factsheet und sein Inhalt dürfen ohne vorherige schriftliche Zustimmung der Solactive AG weder ganz noch teilweise verändert, reproduziert, weitergegeben oder gespeichert werden.