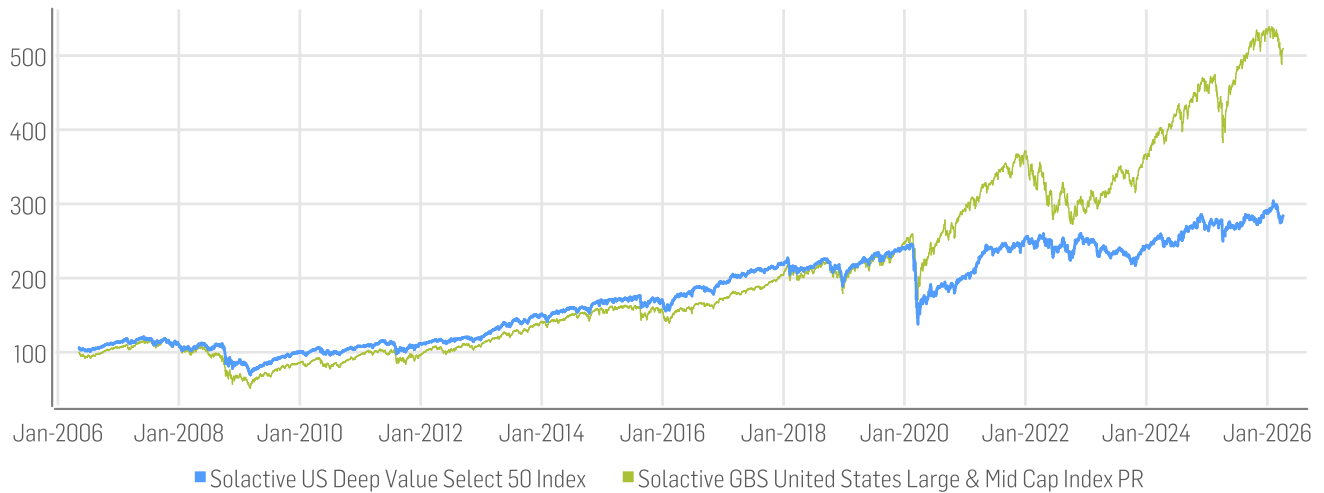


# FACTSHEET - STAND 07.04.2026

## Solactive US Deep Value Select 50 Index

### HISTORISCHE WERTENTWICKLUNG



### STAMMDATEN

ISIN / WKN	DE000SLA3J68 / SLA3J6	Basiswert / Basisdatum	100 points / 30.12.2005
Bloomberg / Reuters	SOLUDVSP Index / .SOLUDVSP	Aktueller Stand	283.88
Index Berechner	Solactive AG	Dividenden	Not included (Price index)
Index Typ	US	Berechnung	09:30am to 16:30pm (EST), every 15 seconds
Index Währung	USD	Historie	Available daily back to 30.12.2005
Index Komponenten	50		

## KENNZAHLEN

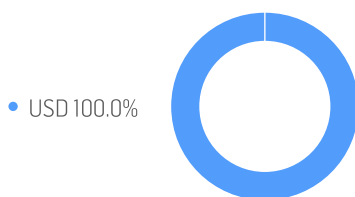
USD	30T	90T	180T	360T	lfd. J	Seit Auflage
Performance	-1.79%	-1.36%	1.48%	9.18%	-1.00%	183.88%
Performance (p.a.)						5.28%
Volatilität (p.a.)	12.49%	12.17%	11.34%	11.93%	12.18%	15.27%
Hoch	287.44	304.22	304.22	304.22	304.22	304.22
Tief	274.32	274.32	271.93	256.75	274.32	69.32
Sharpe Ratio*	-1.87	-0.75	-0.06	0.47	-0.60	0.11
Max. Drawdown	-5.10%	-9.83%	-9.83%	-9.83%	-9.83%	-43.96%
VaR 95 \ 99				-19.6% \ -27.6%		-21.7% \ -43.2%
CVaR 95 \ 99				-24.4% \ -30.3%		-37.3% \ -69.4%

\* Bis einschließlich 31. Dezember 2021 werden ex-post Sharpe Ratios mittels des der Währung entsprechenden und laufzeitkongruenten LIBOR-Satzes berechnet. Ab 3. Januar 2022 werden die Sharpe Ratios über den relevanten risikolosen overnight-Satz berechnet, also SONIA (Britisches Pfund), SOFR (US Dollar) oder EURIBOR Overnight (Euro).

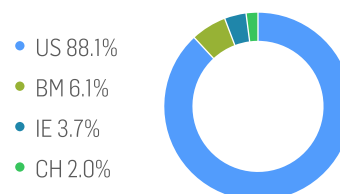
## KENNZAHLEN - GBS - Solactive GBS United States Large & Mid Cap Index PR

USD	30T	90T	180T	360T	lfd. J	Seit Auflage
Performance	-1.86%	-4.77%	-2.39%	23.60%	-3.73%	409.46%
Performance (p.a.)						8.52%
Volatilität (p.a.)	17.60%	14.08%	13.45%	12.90%	13.75%	19.28%
Hoch	2865.52	2949.87	2949.87	2949.87	2949.87	2949.87
Tief	2672.75	2672.75	2672.75	2171.10	2672.75	282.56
Sharpe Ratio*	-1.37	-1.54	-0.63	1.57	-1.24	0.25
Max. Drawdown	-6.73%	-9.39%	-9.39%	-9.39%	-9.39%	-56.30%
VaR 95 \ 99				-24.1% \ -35.8%		-28.9% \ -56.5%
CVaR 95 \ 99				-30.0% \ -40.7%		-48.5% \ -85.7%

## WÄHRUNGSaufTEILUNG



## LÄNDERaufTEILUNG



## TOP KOMponentEN 07.04.2026

Unternehmen	Ticker	Land	Währung	Gewicht
SMITHFIELD FOODS INC	SFD UN Equity	US	USD	2.37%
BANK OF NEW YORK MELLON CORP	BK UN Equity	US	USD	2.19%
STATE STREET CORP	STT UN Equity	US	USD	2.15%
UNUM GROUP	UNM UN Equity	US	USD	2.14%
UNITED BANKSHARES INC	UBSI UN Equity	US	USD	2.13%
NATIONAL FUEL GAS COMPANY	NFG UN Equity	US	USD	2.13%
AIR LEASE CORP	AL UN Equity	US	USD	2.09%
NORTHERN TRUST CORP	NTRS UN Equity	US	USD	2.09%
BANK OF AMERICA CORP	BAC UN Equity	US	USD	2.08%
INGREDION INC	INGR UN Equity	US	USD	2.07%
ESSENT GROUP LTD	ESNT UN Equity	BM	USD	2.07%
GLOBE LIFE INC	GL UN Equity	US	USD	2.06%
YUM! BRANDS	YUM UN Equity	US	USD	2.05%
ARCH CAPITAL GROUP LTD	ACGL UN Equity	BM	USD	2.05%
AMERICAN FINANCIAL GROUP INC	AFG UN Equity	US	USD	2.04%
AFLAC INC	AFL UN Equity	US	USD	2.04%
CHUBB LTD	CB UN Equity	CH	USD	2.04%
MONDELEZ INTERNATIONAL INC	MDLZ UN Equity	US	USD	2.04%
RELIANCE STEEL & ALUMINUM	RS UN Equity	US	USD	2.03%
PRIMERICA INC	PRI UN Equity	US	USD	2.03%
HANOVER INSURANCE GROUP INC	THG UN Equity	US	USD	2.03%
PRINCIPAL FINANCIAL GROUP INC	PFG UN Equity	US	USD	2.02%
AXIS CAPITAL HOLDINGS LTD	AXS UN Equity	BM	USD	2.02%
TERRENO REALTY CORP	TRNO UN Equity	US	USD	2.01%
O REILLY AUTOMOTIVE INC	ORLY UN Equity	US	USD	2.01%
M & T BANK CORP	MTB UN Equity	US	USD	2.01%
ENCOMPASS HEALTH CORP	EHC UN Equity	US	USD	2.01%
SNAP-ON INC	SNA UN Equity	US	USD	1.99%
COMMERCE BANCSHARES INC/MO	CBSH UN Equity	US	USD	1.99%
CINCINNATI FINANCIAL CORP	CINF UN Equity	US	USD	1.98%
HARTFORD FINANCIAL SERVICES GROUP INC	HIG UN Equity	US	USD	1.98%
STARWOOD PROPERTY TRUST INC	STWD UN Equity	US	USD	1.98%
CNA FINANCIAL CORP (IL)	CNA UN Equity	US	USD	1.97%
TRAVELERS COS INC/THE	TRV UN Equity	US	USD	1.96%
HEALTHCARE REALTY TRUST INC	HR UN Equity	US	USD	1.95%
AUTOMATIC DATA PROCESSING	ADP UN Equity	US	USD	1.95%
PEPSICO INC	PEP UN Equity	US	USD	1.94%
GAMING AND LEISURE PROPERTIES INC	GLPI UN Equity	US	USD	1.92%
ANNALY CAPITAL MANAGEMENT INC	NLY UN Equity	US	USD	1.92%
AGNC INVESTMENT CORP	AGNC UN Equity	US	USD	1.91%
MCDONALDS CORP	MCD UN Equity	US	USD	1.91%
FIDELITY NATIONAL FINANCIAL INC	FNF UN Equity	US	USD	1.91%

FACTSHEET - STAND 07.04.2026  
Solactive US Deep Value Select 50 Index

Unternehmen	Ticker	Land	Währung	Gewicht
BLACKROCK INC	BLK UN Equity	US	USD	1.90%
MEDTRONIC PLC	MDT UN Equity	IE	USD	1.88%
DOMINOS PIZZA INC	DPZ UW Equity	US	USD	1.88%
ALLEGION PLC	ALLE UN Equity	IE	USD	1.85%
TEXTRON INC	TXT UN Equity	US	USD	1.83%
FIRST AMERICAN FINANCIAL CORP	FAF UN Equity	US	USD	1.82%
COMCAST CORP-CLASS A	CMCSA UW Equity	US	USD	1.80%
OTIS WORLDWIDE CORP	OTIS UN Equity	US	USD	1.77%

## HINWEISE

© Solactive AG, 2026. Alle Rechte vorbehalten.

Alle in diesem Factsheet enthaltenen Informationen sind allgemeiner Natur, nicht auf die Bedürfnisse von einzelnen Personen, Unternehmen oder Personengruppen ausgerichtet und dienen ausschließlich Informationszwecken. Die Informationen stammen aus öffentlich zugänglichen Quellen, die als zuverlässig erachtet werden. Die Solactive AG gibt keine ausdrückliche oder stillschweigende Garantie oder Zusicherung ab, dass diese Informationen korrekt oder vollständig sind. Die Inhalte des Factsheets werden "wie vorliegend" bereitgestellt. Die Solactive AG übernimmt keine Verantwortung oder Haftung für Fehler oder Verluste durch die Verwendung dieses Factsheets oder der darin enthaltenen Informationen oder Daten. Die Solactive AG haftet nicht für direkte oder indirekte Schäden oder Folgeschäden im Zusammenhang mit der Verwendung des Factsheets und seines Inhalts, selbst wenn die Solactive AG über die Möglichkeit solcher Schäden informiert wurde.

Es ist nicht möglich, direkt in einen Index zu investieren. Ein Exposure im Hinblick auf Vermögenswerte, die durch einen Index abgebildet werden, ist mittels investierbarer Finanzinstrumente möglich, die darauf abzielen, eine Anlagerendite zu erzielen, die auf der Wertentwicklung eines Index basiert. Eine Entscheidung, in ein solches Finanzinstrument zu investieren, sollte nicht auf der Grundlage einer der in diesem Dokument dargelegten Aussagen getroffen werden. Potenzielle Anleger sollten erst nach sorgfältiger Abwägung der mit einer Anlage in solche Finanzinstrumente verbundenen Risiken eine Anlage tätigen. Solche Risiken sind beispielsweise in einem Emissionsprospekt oder einem ähnlichen Dokument beschrieben, das vom oder im Namen des Emittenten des Finanzinstruments erstellt wird.

Die Finanzinstrumente werden von der Solactive AG nicht gesponsert, gefördert, verkauft oder auf eine andere Art und Weise unterstützt und die Solactive AG bietet keinerlei ausdrückliche oder stillschweigende Garantie oder Zusicherung, weder hinsichtlich der Ergebnisse aus einer Nutzung des Index- und/oder der Index-Marke noch hinsichtlich des Indexstands zu irgendeinem bestimmten Zeitpunkt noch in sonstiger Hinsicht. Die Solactive AG gibt keine Zusicherung, dass Finanzinstrumente, in denen auf den Index Bezug genommen wird, die Wertentwicklung des Index genau abbilden oder eine positive Anlagerendite liefern. Die Solactive AG ist kein Anlageberater und nichts in diesem Factsheet stellt eine Empfehlung der Solactive AG dar, eine Anlage in Finanzinstrumente zu tätigen, noch stellt es in irgendeiner Weise eine Ansicht der Solactive AG in Bezug auf eine Anlage in ein Finanzinstrument dar. Die Aufnahme eines Wertpapiers in einen Index stellt weder eine Empfehlung der Solactive AG zum Kauf, Verkauf oder Halten eines solchen Wertpapiers dar, noch ist dies als Anlageberatung zu verstehen.

Die Wertentwicklung in der Vergangenheit sollte nicht als Indikator oder Garantie für eine zukünftige Wertentwicklung angesehen werden. Die Diagramme und Grafiken werden ausschließlich zu Illustrationszwecken zur Verfügung gestellt.

Diese Information wird ausschließlich von der Solactive AG, Platz der Einheit 1, D-60327 Frankfurt am Main | E-Mail: [indexing@solactive.com](mailto:indexing@solactive.com) zur Verfügung gestellt.

"Solactive", "Solactive GBS", "German Index Engineering" und das Logo  sind eingetragene Marken der Solactive AG.

Die Informationen in diesem Dokument stellen keine Steuer-, Rechts- oder Anlageberatung dar. Das Factsheet und sein Inhalt dürfen ohne vorherige schriftliche Zustimmung der Solactive AG weder ganz noch teilweise verändert, reproduziert, weitergegeben oder gespeichert werden.